




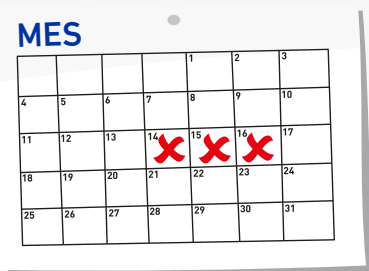
Preparación

Baciloscopia para adultos y pacientes pediátricos

Sigue estas recomendaciones como preparación para tu examen.



Solicita en el laboratorio o consigue en una farmacia, 3 frascos recolectores de tapa rosca, con boca ancha, para la toma de la muestra.



Debes tomarte tres muestras de esputo, durante tres días consecutivos.



LABORATORIO

Ten presente que, cada día, debes llevar la muestra que recogiste al laboratorio. Por eso debes ir durante tres días seguidos.



Recoge la muestra del esputo, expectoración, flema o gargajo en la mañana y antes de comer cualquier alimento o tomar algún líquido.




Enjuágate la boca solo con agua y sin cepillarte los dientes.



Elige un lugar bien ventilado y que ofrezca privacidad para tomarte la muestra. Puede ser una habitación donde haya muy buena ventilación y con acceso de luz natural, o algún lugar abierto y no concurrido.

Destapa el recipiente solo en el momento de recolectar la muestra.




Toma aire profundamente, llenando tus pulmones de aire tanto como sea posible, y retenlo un momento.
Tose fuertemente dentro del frasco, con el fin de que salga la flema de tu garganta.
Evita derramar la muestra por fuera del recipiente. Es ideal que tenga consistencia de moco y con poca saliva.



Tapa bien el frasco y márcalo con tus nombres, apellidos completos y número de documento de identidad.
Limpia el exterior del envase con un pañuelo de papel y guárdalo con la muestra en una bolsa plástica.



Lávate las manos con agua y jabón.



LABORATORIO

Lleva la muestra que recogiste al laboratorio en el menor tiempo posible.
Si estás tomando algún antibiótico o medicamento para la infección, cuéntale a nuestro personal de salud en el momento en el que entregues la muestra.




Si el examen es para un bebé o niño, la toma de la muestra la debe realizar personal médico externo al laboratorio, a través de métodos de aspiración.

EL DÍA QUE ENTREGUES LA MUESTRA LLEVA:



• Documento de identidad



• Orden médica vigente y autorización del servicio, si tu EPS o tu plan de salud así lo requieren. Estos documentos son fundamentales para realizarte la prueba.

¡Gracias por tener en cuenta estas recomendaciones que contribuirán con **un correcto diagnóstico y el tratamiento que realmente necesitas!**