

Preparación para

Androstenediona pre y pos
ACTH para adultos

Sigue estas recomendaciones

como preparación para tu examen.

Ten en cuenta la edad del paciente en el momento de realizar la preparación.

3 semanas

ANTES DE LA PRUEBA




3 semanas antes de la prueba, debes mantener la dieta recomendada por tu médico. No debes hacer cambios en tu alimentación.

3 días

ANTES DE LA PRUEBA



3 días antes de la prueba, no debes tomar licor.




No debes realizar ejercicio antes de la prueba.




Te recomendamos no tomar tu medicamento hormonal el día de la prueba. Sigue las indicaciones de tu médico.



Los adultos no deben comer alimentos ni beber líquidos entre 8 y 12 horas antes de realizarse la prueba.



Los niños no deben comer alimentos ni beber líquidos entre 6 y 10 horas antes de realizarse la prueba.



Los bebés no deben comer alimentos ni beber líquidos entre 4 y 6 horas antes de realizarse la prueba.



Debes asistir al laboratorio con un acompañante mayor de 18 años y que no esté en situación de discapacidad.

DURACIÓN DE LA PRUEBA




1 Y 4 HORAS

Duración de la prueba: entre 1 y 4 horas.



Tanto tú como tu acompañante, deben contar con disponibilidad para permanecer en el laboratorio durante este tiempo. Te recomendamos llevar libros y juguetes.

EL DÍA DE LA PRUEBA LLEVAR:



• Documento de identidad.



• Orden médica vigente y autorización del servicio, si tu EPS o tu plan de salud así lo requieren. Estos documentos son fundamentales para realizarte la prueba.



¡Gracias por tener en cuenta estas recomendaciones que contribuirán con un **correcto diagnóstico y el tratamiento que realmente necesitas!**