



DIAGNOSTICO Y ASISTENCIA MÉDICA S.A.S. DINÁMICA IPS
NIT 800.225.057-8
MEDELLÍN, ANTIOQUIA
ESTADO DE RESULTADOS INTEGRALES SEPARADO
DICIEMBRE DE 2018 Y 2017
FECHA DE PUBLICACIÓN: ABRIL 27 DE 2019
CIFRAS EXPRESADAS EN PESOS COLOMBIANOS

CÓDIGO CUENTA	DESCRIPCIÓN CUENTA	2018	2017
4	INGRESOS		
41	INGRESOS DE ACTIVIDADES ORDINARIAS DE LAS ENTIDADES QUE CONFORMAN EL SGSSS	266,383,752,036	217,120,910,848
4101	INGRESOS DE LAS INSTITUCIONES PRESTADORAS DE SERVICIOS DE SALUD	266,383,752,036	217,120,910,848
6	COSTOS DEL SISTEMA GENERAL DE SEGURIDAD SOCIAL EN SALUD		
61	COSTOS POR ATENCIÓN EN SALUD	174,969,187,896	143,060,430,444
6101	PRESTACION DE SERVICIOS DE SALUD	174,969,187,896	143,060,430,444
	UTILIDAD BRUTA	91,414,564,140	74,060,480,404
42	OTROS INGRESOS DE OPERACIÓN		
4201	GANANCIAS EN INVERSIONES E INSTRUMENTOS FINANCIEROS	697,231,686	702,476,420
4202	DIVIDENDOS Y PARTICIPACIONES	854,660	613,780
4211	RECUPERACIONES	1,181,030,506	1,136,221,803
4212	INDEMNIZACIONES	74,554,873	23,519,588
4214	DIVERSOS	172,622,413	43,992,254
4215	AJUSTE POR DIFERENCIA EN CAMBIO	4,856,795	3,462,639
	TOTAL OTROS INGRESOS DE OPERACIÓN	2,131,150,933	1,910,286,484
5	GASTOS		
51	DE ADMINISTRACION	78,400,124,204	63,283,038,411
5101	SUELDOS Y SALARIOS	10,691,529,373	8,995,651,495
5102	CONTRIBUCIONES IMPUTADAS	318,597,266	127,921,036
5103	CONTRIBUCIONES EFECTIVAS	1,736,520,086	1,418,453,402
5104	APORTES SOBRE LA NOMINA	129,496,431	103,023,800
5105	PRESTACIONES SOCIALES	2,807,075,255	2,384,060,681
5106	GASTOS DE PERSONAL DIVERSOS	1,549,800,976	1,574,031,738
5107	GASTOS POR HONORARIOS	3,971,695,084	2,524,563,252
5108	GASTOS POR IMPUESTOS DISTINTOS DE GASTOS POR IMPUESTOS A LAS GANANCIAS	1,083,504,270	836,518,874
5109	ARRENDAMIENTOS OPERATIVOS	6,110,062,074	4,171,423,508
5111	CONTRIBUCIONES Y AFILIACIONES	17,614,721	18,005,091
5112	SEGUROS	2,258,152,925	2,130,950,899
5113	SERVICIOS	19,166,071,033	14,809,546,899
5114	GASTOS LEGALES	287,045,537	35,539,480
5115	GASTOS DE REPARACION Y MANTENIMIENTO	10,119,774,277	9,120,646,902
5116	ADECUACIÓN E INSTALACIÓN	3,853,455,085	3,401,639,111
5117	GASTOS DE TRANSPORTE	1,020,511,394	1,013,619,921
5118	DEPRECIACIÓN DE PROPIEDADES, PLANTA Y EQUIPO	4,999,649,007	3,859,047,509
5121	DETERIORO DE CUENTAS POR COBRAR	870,048,832	1,258,241,372
5124	DETERIORO ACUMULADO PROPIEDAD PLANTA Y EQUIPO MODELO DE LA REVALUACIÓN	707,379,266	198,036,978
5130	AMORTIZACIÓN ACTIVOS INTANGIBLES AL COSTO	205,714,284	205,714,284
5132	PROVISIONES	84,813,525	-
5134	GASTO POR DISPOSICIÓN DE ACTIVOS	489,261,496	393,969,857
5136	OTROS GASTOS	5,922,352,007	4,702,432,322
52	GASTOS DE DISTRIBUCION (OPERACIÓN)	395,885,103	183,984,075
5236	OTROS GASTOS	395,885,103	183,984,075
53	FINANCIEROS	1,259,919,170	1,990,475,869
5301	GASTOS FINANCIEROS	1,259,919,170	1,990,475,869
55	IMPUESTO A LAS GANANCIAS	6,130,264,337	4,468,525,000
5501	IMPUESTO A LAS GANANCIAS CORRIENTE	5,908,325,366	4,237,601,000
5502	IMPUESTO A LAS GANANCIAS DIFERIDO	221,938,971	230,924,000
	TOTAL GASTOS	86,186,192,814	69,926,023,355
	UTILIDAD (PERDIDA) NETA	7,359,522,259	6,044,743,533


Juan Felipe Murillo Cardona
 Representante Legal


Diego Henao Restrepo
 Contador
 T.P. 40401 - T



Caterine Alexandra Montoya Gallo
 Revisor Fiscal
 T.P. 220382 - T
 Designada por Ernst & Young Audit S.A.S. TR-530
 (Véase mi certificación adjunta del 25 de abril de 2019)

DIAGNOSTICO Y ASISTENCIA MÉDICA S.A.S. DINÁMICA IPS
 NIT 800.225.057-8
 MEDELLIN, ANTIOQUIA
 ESTADO DE SITUACION FINANCIERA SEPARADO
 DICIEMBRE DE 2018 Y 2017
 FECHA DE PUBLICACIÓN: ABRIL 27 DE 2019
 CIFRAS EXPRESADAS EN PESOS COLOMBIANOS

CÓDIGO CUENTA	DESCRIPCIÓN CUENTA	2018	2017
1	ACTIVOS		
11	EFFECTIVO Y EQUIVALENTES AL EFFECTIVO	10,101,025,352	14,909,478,676
1101	EFFECTIVO	10,087,672,039	14,896,593,413
1103	EQUIVALENTES AL EFFECTIVO	13,353,313	12,885,263
12	INVERSIONES E INSTRUMENTOS DERIVADOS	2,278,666,637	21,573,681
1202	INVERSIONES EN INSTRUMENTOS DE DEUDA O PATRIMONIO A VALOR RAZONABLE CON CAMBIOS EN RES	2,273,397,000	-
1209	INVERSIONES EN ASOCIADAS A VALOR RAZONABLE	5,269,637	21,573,681
13	CUENTAS POR COBRAR	34,862,859,818	28,136,122,297
1302	DEUDORES DEL SISTEMA A COSTO AMORTIZADO	38,263,936,847	31,119,083,576
1313	ACTIVOS NO FINANCIEROS-ANTICIPOS	1,209,706,698	93,701,616
1314	ANTICIPO DE IMPUESTOS Y CONTRIBUCIONES O SALDOS A FAVOR	2,308,365,377	3,089,020,531
1319	DEUDORES VARIOS	4,645,681,392	1,756,301,753
1320	DETERIORO ACUMULADO DE CUENTAS POR COBRAR (CR)	-11,564,830,496	-7,921,985,179
14	INVENTARIOS	4,697,721,769	4,231,550,231
1403	INVENTARIOS PARA SER CONSUMIDOS EN LA PRESTACIÓN DE SERVICIOS	4,697,721,769	4,231,550,231
15	PROPIEDAD PLANTA Y EQUIPO	54,724,567,066	32,662,848,186
1501	PROPIEDAD PLANTA Y EQUIPO AL MODELO DEL COSTO	61,557,540,372	43,425,196,260
1502	PROPIEDAD PLANTA Y EQUIPO AL MODELO DE LA REVALUACIÓN	12,628,915,484	5,362,420,484
1503	DEPRECIACIÓN ACUMULADA PROPIEDADES PLANTA Y EQUIPO MODELO DEL COSTO (CR)	-19,362,732,655	-16,055,592,474
1504	DEPRECIACIÓN ACUMULADA PROPIEDADES PLANTA Y EQUIPO MODELO DE LA REVALUACIÓN (CR)	-99,156,135	-69,176,084
16	PROPIEDADES DE INVERSIÓN	2,184,480,371	-
1601	PROPIEDADES DE INVERSIÓN TERRENOS AL VALOR RAZONABLE	2,184,480,371	-
17	ACTIVOS INTANGIBLES DISTINTOS A LA PLUSVALIA	8,707,601,601	805,714,291
1701	ACTIVOS INTANGIBLES AL COSTO	8,707,601,601	805,714,291
18	OTROS ACTIVOS	1,748,904,560	2,205,689,560
1812	ACTIVOS POR IMPUESTO DIFERIDO	1,748,904,560	2,205,689,560
	TOTAL ACTIVO	119,305,827,174	82,972,976,922
2	PASIVO		
21	PASIVOS FINANCIEROS	46,637,520,354	36,608,260,588
2104	OBLIGACIONES FINANCIERAS- AL VALOR RAZONABLE CON CAMBIOS EN RESULTADOS	15,800,236,131	15,983,965,665
2106	CUENTAS POR PAGAR AL COSTO AMORTIZADO	36,700,417	36,613,857
2108	CUENTAS POR PAGAR AL VALOR RAZONABLE CON CAMBIOS EN RESULTADOS	28,906,237,275	20,040,962,955
2122	COSTOS Y GASTOS POR PAGAR AL VALOR RAZONABLE CON CAMBIOS EN RESULTADOS	52,513,466	80,562,870
2135	ACREEDORES VARIOS AL VALOR RAZONABLE CON CAMBIOS EN RESULTADOS	1,841,833,065	466,155,241
22	IMPUESTOS, GRAVAMENES Y TASAS	2,974,127,291	1,823,917,341
2201	RETENCION EN LA FUENTE	1,752,519,877	1,185,309,842
2211	OTROS IMPUESTOS	1,808,992	-
2212	OTROS ACTIVOS	1,219,798,422	638,607,499
23	BENEFICIOS A LOS EMPLEADOS	15,021,016,133	11,657,541,146
2301	BENEFICIOS A LOS EMPLEADOS A CORTO PLAZO	14,899,761,967	11,456,094,680
2302	BENEFICIOS A LOS EMPLEADOS A LARGO PLAZO	121,254,166	201,446,466
24	PROVISIONES	163,432,395	79,989,089
2401	LITIGIOS Y DEMANDAS	163,432,395	78,618,870
2403	PARA OBLIGACIONES FISCALES	-	1,370,219
25	OTROS PASIVOS- ANTICIPOS Y AVANCES RECIBIDOS	766,118,374	817,013,021
2501	OTROS PASIVOS -ANTICIPOS Y AVANCES RECIBIDOS	188,914,000	-
2503	RETENCIONES A TERCEROS SOBRE CONTRATOS	563,219,114	414,675,850
2504	EMBARGOS JUDICIALES	7,998,607	10,277,791
2509	OTROS DESCUENTOS DE NOMINA	5,986,653	392,059,380
	TOTAL PASIVO	65,562,214,547	50,986,721,185
3	PATRIMONIO		
31	PATRIMONIO DE LAS ENTIDADES	2,161,183,000	1,519,992,000
3101	CAPITAL SUSCRITO Y PAGADO	2,161,183,000	1,519,992,000
32	SUPERAVIT PRIMA COLOCACION ACCIONES	14,358,831,254	-
3201	PRIMA EN COLOCACIÓN DE ACCIONES	14,358,831,254	-
33	RESERVAS	25,853,741,339	19,808,997,806
3301	RESERVAS OBLIGATORIAS	2,245,696,955	1,641,222,602
3303	RESERVAS OCASIONALES	23,608,044,384	18,167,775,204
35	RESULTADOS DEL EJERCICIO	11,369,857,034	10,657,265,931
3503	TRANSICIÓN AL NUEVO MARCO TÉCNICO NORMATIVO	3,737,322,120	4,342,278,380
3504	OTROS RESULTADOS INTEGRALES	270,244,018	270,244,018
3501	RESULTADOS DEL EJERCICIO	7,359,522,259	6,044,743,533
3502	RESULTADOS ACUMULADOS	2,768,637	-
	TOTAL PATRIMONIO	53,743,612,627	31,986,255,737
	TOTAL PÁSIVO Y PATRIMONIO	119,305,827,174	82,972,976,922


 Juan Felipe Murillo Cardona
 Representante Legal


 Diego Henao Restrepo
 Contador
 T.P. 40401 - T


 Catherine Alexandra Montoya Gallo
 Revisor Fiscal
 T.P. 220382 - T
 Designada por Ernst & Young Audit S.A.S. TR-530
 (Véase mi certificación adjunta del 25 de abril de 2019)