




DIAGNOSTICO Y ASISTENCIA MEDICA S.A. DINAMICA IPS
NIT 800.225.057-8
MEDELLIN, ANTIOQUIA
BALANCE GENERAL COMPARATIVO
DICIEMBRE 31 DE 2014 Y 2013
CIFRAS EXPRESADAS EN MILES DE PESOS



Código Cuenta	Descripción Cuenta	2014	2013
1	ACTIVOS		
11	DISPONIBLE	1.854.138	8.378.441
1105	CAJA	10.252	9.870
1110	BANCOS	47.404	66.872
1120	BANCOS CUENTAS DE AHORRO	1.796.482	8.301.699
12	INVERSIONES	11.105	10.753
1205	ACCIONES	135	135
1245	DERECHOS FIDUCIARIOS	10.970	10.618
13	DEUDORES	34.579.325	25.819.357
1301	CLIENTES NAL FACTURAC GENE PENDIEN DE RADICAR	3.464.611	1.539.995
1302	CLIENTES NACIONALES FACTURACION RADICADA	26.075.864	25.673.712
1306	GIROS PENDIENTES POR APLICAR	(111.173)	-4.208.544
1310	CLIENTES DEL EXTERIOR	55.282	-
1323	CUENTAS POR COBRAR A DIRECTORES	1.936	763
1330	ANTICIPOS, AVANCES Y DEPOSITOS	731	-
1355	ANTIC. IMPTOS Y CONTRIBUCIONES O SALD. A FAV	5.296.844	3.219.424
1370	DOCUMENTOS POR COBRAR	3.316	389
1380	DEUDORES VARIOS	442.211	138.880
1390	DEUDAS DE DIFICIL COBRO	2.497.931	2.014.734
1399	PROVISIONES	(3.148.228)	(2.559.996)
14	INVENTARIOS	2.350.944	2.444.612
1420	MATERIAL MEDICO QUIRURGICO	120.361	147.814
1421	MATERIALES REACTIVOS Y DE LABORATORIO	2.039.299	2.043.004
1424	MATERIALES PARA IMAGENOLOGIA	191.284	253.794
15	PROPIEDADES PLANTA Y EQUIPO	13.361.858	8.016.159
1504	TERRENOS	2.597.000	2.597.000
1516	CONSTRUCCIONES Y EDIFICACIONES	1.609.938	1.609.938
1520	MAQUINARIA Y EQUIPO	29.192	26.223
1524	EQUIPO DE OFICINA	2.805.662	2.508.859
1528	EQUIPO DE COMPUTACION Y COMUNICACION	2.839.094	2.581.838
1532	MAQUINARIA Y EQUIPO MEDICO CIENTIFICO	8.156.454	2.304.088
1592	DEPRECIACION ACUMULADA	(4.671.031)	(3.607.336)
1599	PROVISIONES PROPIEDAD PLANTA Y EQUIPO (CR)	(4.451)	(4.451)
16	INTANGIBLES	6.955.262	8.127.719
1625	DERECHOS	9.467.040	9.817.276
1698	AMORTIZACION ACUMULADA	(2.511.778)	(1.689.557)
17	DIFERIDOS	1.304.762	-
1710	CARGOS DIFERIDOS	1.304.762	-
19	VALORIZACIONES	466.625	317.393
1905	DE INVERSIONES	23.169	21.434
1910	DE PROPIEDADES PLANTA Y EQUIPO	443.456	295.959
	TOTAL ACTIVO	60.884.019	53.114.434
8	CUENTAS DE ORDEN DEUDORAS		
81	DERECHOS CONTINGENTES	30.132	19.105
8115	BIENES Y VALORES EN PODER DE TERCEROS	30.132	19.105
82	DEUDORAS FISCALES	4.192.655	3.073.864
8201	DEUDORAS FISCALES	3.073.837	1.955.046
8202	DEUDORAS FISCALES	1.118.818	1.118.818
83	DEUDORAS DE CONTROL	7.389.017	9.394.133
8315	PP Y EQ TOTAL/ DEPRECIADOS, AGOTADOS Y/O AMOTIZ	1.819.975	1.539.222
8325	ACTIVOS CASTIGADOS	586.793	579.301
84	DERECHOS CONTINGENTES POR CONTRA (CR)	(30.132)	(19.105)
8415	DERECHOS CONTINGENTES POR CONTRA (CR)	(30.132)	(19.105)
85	DEUDORAS FISCALES POR CONTRA (CR)	(4.192.655)	(3.073.864)
8500	DEUDORAS FISCALES POR CONTRA (CR)	(4.192.655)	(3.073.864)
86	DEUDORAS DE CONTROL POR CONTRA (CR)	(7.389.017)	(9.394.133)
8615	DEUDORAS DE CONTROL POR CONTRA (CR)	(1.819.975)	(1.539.222)
8625	DEUDORAS DE CONTROL POR CONTRA (CR)	(586.793)	(579.301)
	TOTAL CUENTAS DE ORDEN DEUDORAS	-	-


2	PASIVO		
21	OBLIGACIONES FINANCIERAS	20.309.249	25.281.441
2105	BANCOS NACIONALES	15.327.000	18.327.000
2120	COMPAÑÍAS DE FINANCIAMIENTO COMERCIAL	4.982.249	6.954.441
22	PROVEEDORES	11.525.629	6.819.044
2205	NACIONALES	11.525.629	6.819.044
23	CUENTAS POR PAGAR	4.143.004	2.839.416
2335	COSTOS Y GASTOS POR PAGAR	43.177	429.642
2365	RETENCION EN LA FUENTE E IMPUESTO DE TIMBRE	701.269	1.019.006
2367	IMPUESTO A LAS VENTAS RETENIDO	35.820	21.651
2368	IMPUESTO DE INDUSTRIA Y COMERCIO RETENIDO	37.408	23.467
2370	RETENCIONES Y APORTES DE NOMINA	1.242.932	1.093.245
2380	ACREEDORES VARIOS	2.082.398	252.405
25	OBLIGACIONES LABORALES	6.462.842	4.806.470
2505	NOMINA POR PAGAR	235.685	197.430
2510	CESANTIAS CONSOLIDADAS	2.400.709	2.145.192
2515	INTERESES SOBRE CESANTIAS	277.558	247.585
2525	VACACIONES CONSOLIDADAS	1.593.058	1.383.452
2530	PRESTACIONES EXTRALEGALES	1.955.832	832.811
26	PASIVOS ESTIMADOS Y PROVISIONES	3.341.483	2.449.683
2605	PARA COSTOS Y GASTOS	-	179.143
2615	PARA OBLIGACIONES FISCALES	3.280.366	2.221.907
2635	PARA CONTINGENCIAS	61.117	48.633
28	OTROS PASIVOS	55.400	42.906
2815	INGRESOS RECIBIDOS PARA TERCEROS	55.400	42.906
TOTAL PASIVO		45.837.607	42.238.960
3	PATRIMONIO		
31	CAPITAL SOCIAL	1.519.992	1.519.992
3105	CAPITAL SUSCRITO Y PAGADO	1.519.992	1.519.992
33	RESERVAS Y FONDOS	7.022.603	3.761.825
3305	RESERVAS OBLIGATORIAS	1.229.708	898.631
3315	RESERVAS OCASIONALES	5.792.895	2.863.194
34	REVALORIZACION DEL PATRIMONIO	1.872.051	1.965.486
3410	SANEAMIENTO FISCAL	1.872.051	1.965.486
36	RESULTADOS DEL EJERCICIO	4.115.141	3.310.778
3605	UTILIDAD DEL EJERCICIO	4.115.141	3.310.778
37	RESULTADOS DE EJERCICIOS ANTERIORES	50.000	-
3705	UTILIDADES ACUMULADAS	50.000	-
38	SUPERAVIT POR VALORIZACIONES	466.625	317.393
3805	DE INVERSIONES	23.169	21.434
3810	DE PROPIEDADES, PLANTA Y EQUIPO	443.456	295.959
TOTAL PATRIMONIO		15.046.412	10.875.474
TOTAL PASIVO Y PATRIMONIO		60.884.019	53.114.434
9	CUENTAS DE ORDEN ACREEDORAS		
91	RESPONSABILIDADES CONTINGENTES	(24.703.427)	(29.567.949)
9115	BIENES Y VALORES RECIBIDOS DE TERCEROS	(24.622.794)	(29.399.316)
9120	LITIGIOS Y/O DEMANDAS	(80.633)	(168.633)
92	ACREEDORAS FISCALES	(1.300.006)	(922.173)
9201	ACREEDORAS FISCALES	(1.300.006)	(922.173)
94	RESPONSABILIDADES CONTINGENTES X CONTRA (DB)	24.703.427	29.567.949
9415	RESPONSABILIDADES CONTINGENTES X CONTRA (DB)	24.622.794	29.399.316
9420	RESPONSABILIDADES CONTINGENTES X CONTRA (DB)	80.633	168.633
95	ACREEDORAS FISCALES POR CONTRA (DB)	1.300.006	922.173
9501	ACREEDORAS FISCALES POR CONTRA (DB)	1.300.006	922.173
TOTAL CUENTAS DE ORDEN DEUDORAS		-	-
 Juan Felipe Murillo Cardona Representante Legal		 Luis Fernando Ramirez Marin Contador	
		 Carlos Mario Ayala Sierra Revisor Fiscal T. P.139260 - T Miembro de KPMG Ltda.	


DIAGNOSTICO Y ASISTENCIA MEDICA S.A DINAMICA IPS
NIT 800.225.057-8
MEDELLIN, ANTIOQUIA
ESTADO DE RESULTADOS COMPARATIVO
DICIEMBRE 31 DE 2014 Y 2013
CIFRAS EXPRESADAS EN MILES DE PESOS

VIGILADO Supersalud 

Código Cuenta	Descripción Cuenta	2014	2013
4	INGRESOS	159.147.862	135.096.562
41	OPERACIONALES	155.715.222	132.493.638
4125	UNIDAD FUNCIONAL DE APOYO DIAGNOSTICO	158.621.624	135.100.893
4175	DEVOLUCIONES, REBAJAS Y DESCUENTOS EN VENTAS	(2.906.402)	(2.607.255)
6	COSTOS	110.173.428	97.214.555
61	OPERACIONALES	110.173.428	97.214.555
6125	UNIDAD FUNCIONAL DE APOYO DIAGNOSTICO	110.173.428	97.214.555
	UTILIDAD BRUTA	45.541.794	35.279.083
5	GASTOS	44.859.293	34.571.229
51	ADMINISTRACION	37.946.353	29.255.966
5105	DIRECCIÓN GENERAL	37.946.353	29.255.966
	UTILIDAD OPERACIONAL	7.595.441	6.023.117
42	INGRESOS NO OPERACIONALES	3.432.640	2.602.924
4210	RENDIMIENTOS FINANCIEROS	2.144.568	1.705.803
4215	DIVIDENDOS Y PARTICIPACIONES	593	223
4240	UTILIDAD EN VENTA DE INVERSIONES	-	1.349
4245	UTILIDAD EN VENTA DE PROPIEDADES PLANTA Y EQ	67.028	7.050
4250	RECUPERACIONES	724.040	581.137
4295	DIVERSOS	496.411	307.362
53	GASTOS NO OPERACIONALES	3.637.556	3.098.338
5305	FINANCIEROS	3.133.283	2.970.591
5310	PERDIDA EN VENTA Y RETIRO DE BIENES	323.718	32.129
5315	GASTOS EXTRAORDINARIOS	1.027	-
5320	GASTOS EXTRAORDINARIOS EJERCICIOS ANTERIORES	56.469	49.369
5350	GASTOS DIVERSOS	123.059	46.249
54	IMPUESTO DE RENTA Y COMPLEMENTARIOS	3.275.384	2.216.925
5405	IMPUESTO DE RENTA Y COMPLEMENTARIOS	2.449.682	1.656.713
5410	IMPUESTO SOBRE LA RENTA PARA LA EQUIDAD CREE	825.702	560.212
	UTILIDAD (PERDIDA) NETA	4.115.141	3.310.778


 Juan Felipe Murillo Cardona
 Representante Legal


 Luis Fernando Ramirez Marin
 Contador
 C.P. 16631 - T


 Carlos Mario Ayala Sierra
 Revisor Fiscal
 T. P.139260 - T
 Miembro de KPMG Ltda.

